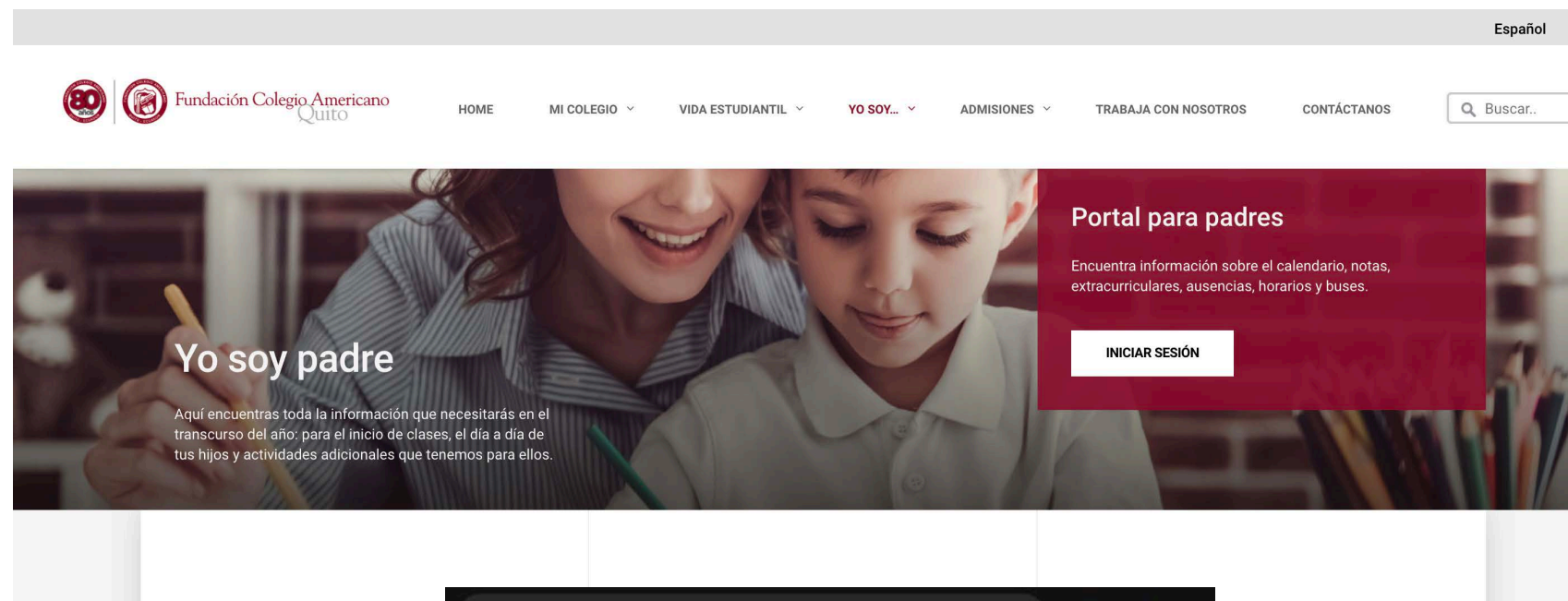




Fundación Colegio Americano
Quito

**MANUAL
ENCUESTA RETORNO
PROGRESIVO A CLASES EN
MODALIDAD
SEMIPRESENCIAL (BLENDED)**

ENCUESTA RETORNO PROGRESIVO A CLASES EN MODALIDAD SEMIPRESENCIAL (BLENDED)



Desde la Página Web FCAQ

1. Ingrese a la página de Fundación Colegio Americano de Quito: www.fcaq.k12.ec


En la opción Yo soy Padre -> Portal para Padres
o directamente en el siguiente link:

<https://portal.fcaq.k12.ec/fcaq-parents/public/>

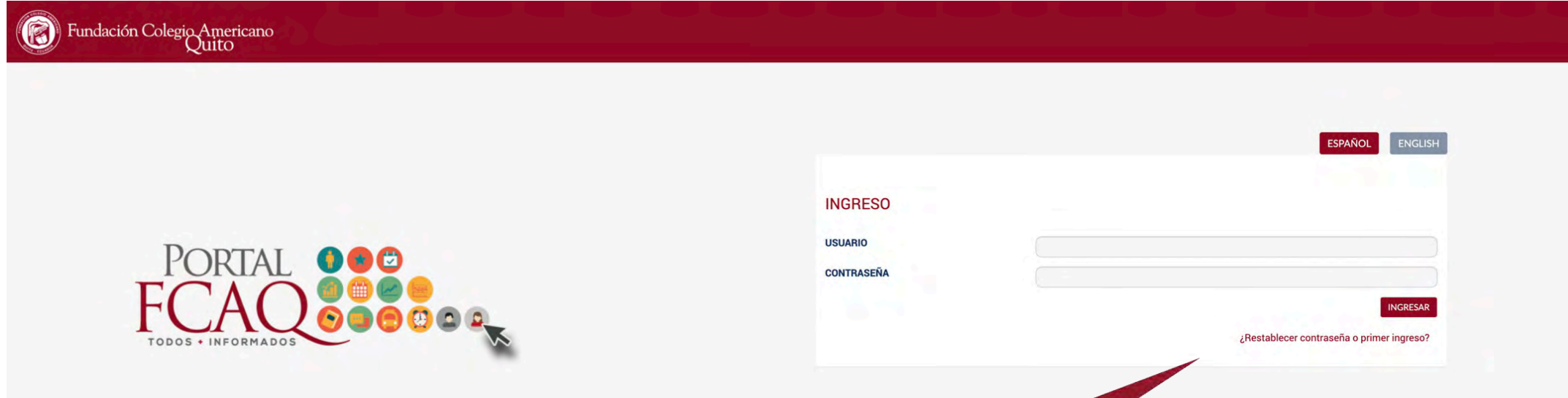
Desde nuestra APP

Recuerda que puedes acceder al portal FCAQ desde nuestra app:

Descárgala en Apple Store o Google Play buscando:
FCAQ



ENCUESTA RETORNO PROGRESIVO A CLASES EN MODALIDAD SEMIPRESENCIAL (BLENDED)



Ingreso

1. Ingrese como usuario, su correo electrónico registrado en FCAQ.
2. Luego ingrese su contraseña.
3. Haga clic en “Ingresar”.

RESTABLECER CONTRASEÑA

CORREO ELECTRÓNICO

Enviar Cancelar

Restablecer contraseña o primer ingreso

1. Haga clic en “Restablecer contraseña o primer ingreso”. Ingrese el correo registrado en FCAQ para recibir un correo electrónico con su nueva contraseña.

Nota: Si la contraseña enviada a su correo no funciona escribanos: it_support@fcaq.k12.ec

ENCUESTA RETORNO PROGRESIVO A CLASES EN MODALIDAD SEMIPRESENCIAL (BLENDED)

Presione el botón "Académico" para iniciar.

Fundación Colegio Americano
Quito

AÑO LECTIVO : 2020-2021

VOLVER AL INICIO  CERRAR SESIÓN 

ACTUALIZACIÓN DE DATOS

ACADÉMICO

CAMBIO CONTRASEÑA

ENCUESTA RETORNO PROGRESIVO A CLASES EN MODALIDAD SEMIPRESENCIAL (BLENDED)

Seleccione el nombre de su hijo y luego la opción "Retorno a Clases"

The screenshot displays the user interface of the Fundación Colegio Americano Quito. At the top left is the school's logo, a circular emblem with a book and a lamp, surrounded by the text 'FUNDACION COLEGIO AMERICANO QUITO - ECUADOR'. To its right is the text 'Fundación Colegio Americano Quito'. Further right are language options: 'ESPAÑOL' and 'ENGLISH'. On the far right, there are links for 'CERRAR SESIÓN x' and 'CAMBIAR CONTRASEÑA 🔒'. Below the header is a red button labeled 'Volver al inicio'. A horizontal menu contains two student profiles: 'ALUMNO 1' and 'ALUMNO 2'. A hand cursor icon points to 'ALUMNO 1'. The profile for 'ALUMNO 1' shows a blue person icon, the name 'ALUMNO 1', and the text 'TERCER CURSO DE BACHILLERATO GENERAL UNIFICADO' and 'CÓDIGO:'. Below the profile is a navigation bar with icons and labels for 'CALIFICACIONES', 'ASISTENCIA', 'HORARIO', 'TRANSPORTE', 'MATERIAS', 'CALENDARIO', and 'RETORNO A CLASES'. A hand cursor icon points to the 'RETORNO A CLASES' option. Below the navigation bar, the word 'Bienvenido' is displayed in the center.

ENCUESTA RETORNO PROGRESIVO A CLASES EN MODALIDAD SEMIPRESENCIAL (BLENDED)

Lea cuidadosamente los lineamientos y compromisos para el retorno progresivo a clases detallados en la página. Seleccione la opción que haya decidido para su hijo y presione siguiente.

Luego de haber revisado el acuerdo de retorno progresivo, mi hijo/a asistirá a clases semipresenciales en el campus *

- Si asistirá. Declaro estar de acuerdo con los lineamientos, procedimientos y regulaciones indicadas en este documento.
- No asistirá.



Siguiente ▶

Conteste las preguntas que le aparecerán en la encuesta de retorno, al finalizar el proceso el sistema le mostrará el siguiente resultado:

ENCUESTA RETORNO PROGRESIVO A CLASES EN MODALIDAD
SEMIPRESENCIAL (BLENDED)

SU INFORMACIÓN SE HA PROCESADO CORRECTAMENTE

Manual Encuesta Retorno Progresivo a Clases Semipresenciales (Blended)

Recuerde que debe llenar una encuesta por hijo, realice el mismo proceso seleccionando el nombre de su siguiente hijo.

The screenshot displays the user interface of the Fundación Colegio Americano Quito. At the top left is the school's logo, a circular emblem with a book and a lamp, surrounded by the text 'FUNDACION COLEGIO AMERICANO QUITO - ECUADOR'. To its right is the school's name 'Fundación Colegio Americano Quito'. Further right are language options 'ESPAÑOL' and 'ENGLISH', and user account options 'CERRAR SESIÓN' and 'CAMBIAR CONTRASEÑA'. A red button labeled 'Volver al inicio' is positioned below the school name. The main content area features a horizontal menu with two tabs: 'ALUMNO 1' and 'ALUMNO 2'. The 'ALUMNO 2' tab is highlighted with a hand cursor icon. Below the tabs, the selected student's details are shown: 'ALUMNO 1', 'TERCER CURSO DE BACHILLERATO GENERAL UNIFICADO', and 'CÓDIGO:'. A navigation bar at the bottom of this section includes icons for 'CALIFICACIONES', 'ASISTENCIA', 'HORARIO', 'TRANSPORTE', 'MATERIAS', 'CALENDARIO', and a green arrow icon labeled 'RETORNO A CLASES'. Below the navigation bar, the word 'Bienvenido' is displayed. A large hand cursor icon is positioned on the right side of the page, pointing towards the 'RETORNO A CLASES' button.

En caso de requerir soporte, no dude en contactarnos: it_support@fcaq.k12.ec